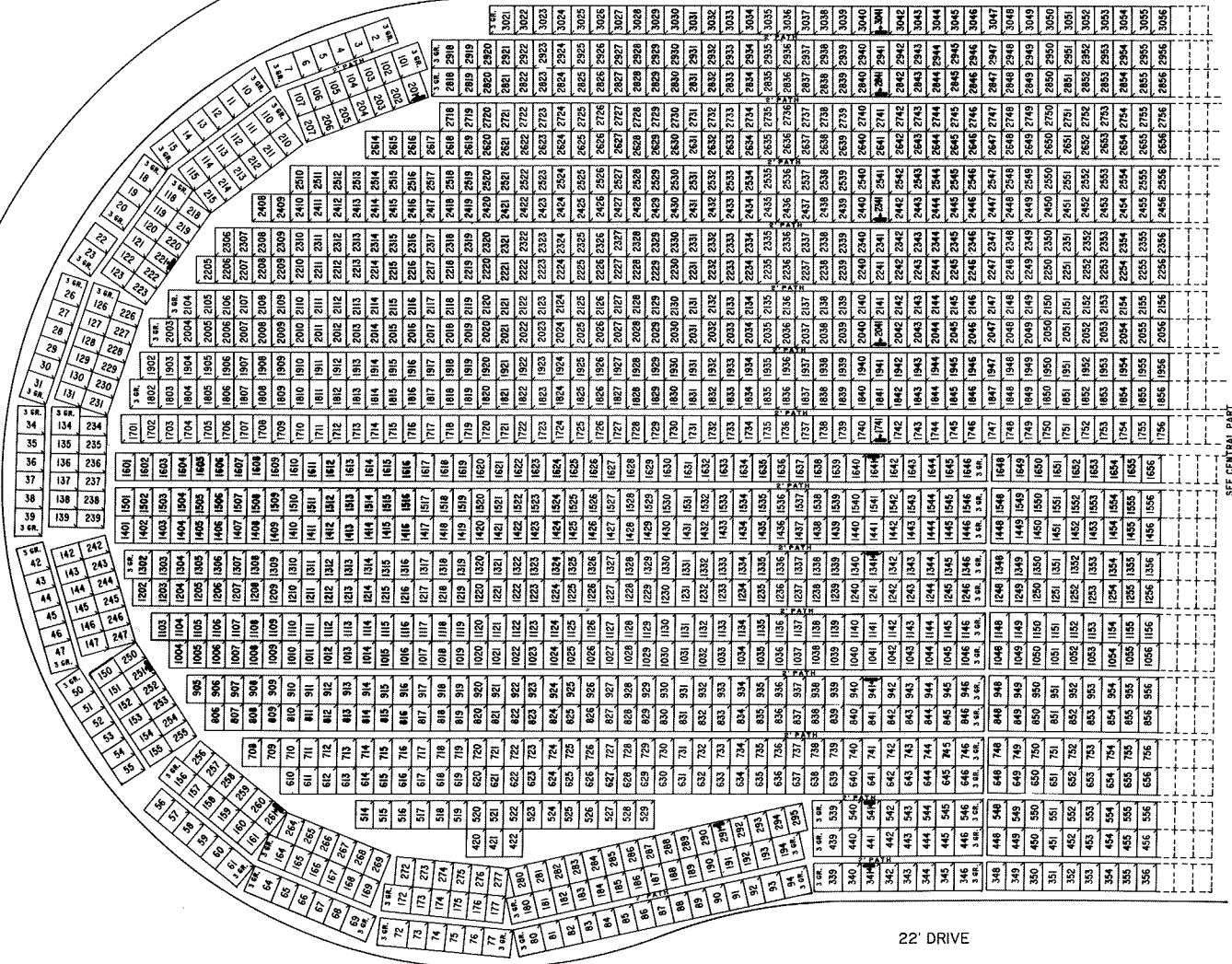


SEC. 3

SEC. 10

22' DRIVE



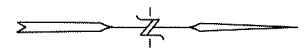
NOTE:
THE LOT NUMBER IS PLACED IN THE UPPER
RIGHT HAND CORNER OF LOTS AS YOU FACE
THE LOT AND IS INDICATED THUS

LOCATION OF GRAVE MARKER IS SHOWN
THUS ARROW INDICATES
DIRECTION MARKERS WILL FACE.

ALL LOTS ARE 2 GRAVE LOTS EXCEPT
WHERE OTHERWISE NOTED.

ALL 2 GRAVE LOTS ARE 6' X 9'
ALL 3 GRAVE LOTS ARE 9' X 9'

LOT SUMMARY:
1487 2 GRAVE LOTS
56 3 GRAVE LOTS
1542 TOTAL LOTS



RESURRECTION CEMETERY
VALLEY CITY, OHIO
SOUTH PART
SECTION 8
SCALE: 1" = 20' BY: J.G. NOV. 24, 1989

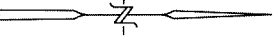
22' DRIVE

SEE SOUTH PART

3100	3200	3300	3400	3500	3600	3700	3800	3900	4000	4100	4200	4300	4400
3101	3201	3301	3401	3501	3601	3701	3801	3901	4001	4101	4201	4301	4401
3102	3202	3302	3402	3502	3602	3702	3802	3902	4002	4102	4202	4302	4402
3103	3203	3303	3403	3503	3603	3703	3803	3903	4003	4103	4203	4303	4403
3104	3204	3304	3404	3504	3604	3704	3804	3904	4004	4104	4204	4304	4404
3105	3205	3305	3405	3505	3605	3705	3805	3905	4005	4105	4205	4305	4405
3106	3206	3306	3406	3506	3606	3706	3806	3906	4006	4106	4206	4306	4406
3107	3207	3307	3407	3507	3607	3707	3807	3907	4007	4107	4207	4307	4407
3108	3208	3308	3408	3508	3608	3708	3808	3908	4008	4108	4208	4308	4408
3109	3209	3309	3409	3509	3609	3709	3809	3909	4009	4109	4209	4309	4409
3110	3210	3310	3410	3510	3610	3710	3810	3910	4010	4110	4210	4310	4410
3111	3211	3311	3411	3511	3611	3711	3811	3911	4011	4111	4211	4311	4411
3112	3212	3312	3412	3512	3612	3712	3812	3912	4012	4112	4212	4312	4412
3113	3213	3313	3413	3513	3613	3713	3813	3913	4013	4113	4213	4313	4413
3114	3214	3314	3414	3514	3614	3714	3814	3914	4014	4114	4214	4314	4414
3115	3215	3315	3415	3515	3615	3715	3815	3915	4015	4115	4215	4315	4415
3116	3216	3316	3416	3516	3616	3716	3816	3916	4016	4116	4216	4316	4416
3117	3217	3317	3417	3517	3617	3717	3817	3917	4017	4117	4217	4317	4417
3118	3218	3318	3418	3518	3618	3718	3818	3918	4018	4118	4218	4318	4418
3119	3219	3319	3419	3519	3619	3719	3819	3919	4019	4119	4219	4319	4419
3120	3220	3320	3420	3520	3620	3720	3820	3920	4020	4120	4220	4320	4420
3121	3221	3321	3421	3521	3621	3721	3821	3921	4021	4121	4221	4321	4421
3122	3222	3322	3422	3522	3622	3722	3822	3922	4022	4122	4222	4322	4422
3123	3223	3323	3423	3523	3623	3723	3823	3923	4023	4123	4223	4323	4423
3124	3224	3324	3424	3524	3624	3724	3824	3924	4024	4124	4224	4324	4424
3125	3225	3325	3425	3525	3625	3725	3825	3925	4025	4125	4225	4325	4425
3126	3226	3326	3426	3526	3626	3726	3826	3926	4026	4126	4226	4326	4426
3127	3227	3327	3427	3527	3627	3727	3827	3927	4027	4127	4227	4327	4427
3128	3228	3328	3428	3528	3628	3728	3828	3928	4028	4128	4228	4328	4428
3129	3229	3329	3429	3529	3629	3729	3829	3929	4029	4129	4229	4329	4429
3130	3230	3330	3430	3530	3630	3730	3830	3930	4030	4130	4230	4330	4430
3131	3231	3331	3431	3531	3631	3731	3831	3931	4031	4131	4231	4331	4431
3132	3232	3332	3432	3532	3632	3732	3832	3932	4032	4132	4232	4332	4432
3133	3233	3333	3433	3533	3633	3733	3833	3933	4033	4133	4233	4333	4433
3134	3234	3334	3434	3534	3634	3734	3834	3934	4034	4134	4234	4334	4434
3135	3235	3335	3435	3535	3635	3735	3835	3935	4035	4135	4235	4335	4435
3136	3236	3336	3436	3536	3636	3736	3836	3936	4036	4136	4236	4336	4436
3137	3237	3337	3437	3537	3637	3737	3837	3937	4037	4137	4237	4337	4437
3138	3238	3338	3438	3538	3638	3738	3838	3938	4038	4138	4238	4338	4438
3139	3239	3339	3439	3539	3639	3739	3839	3939	4039	4139	4239	4339	4439
3140	3240	3340	3440	3540	3640	3740	3840	3940	4040	4140	4240	4340	4440
3141	3241	3341	3441	3541	3641	3741	3841	3941	4041	4141	4241	4341	4441
3142	3242	3342	3442	3542	3642	3742	3842	3942	4042	4142	4242	4342	4442
3143	3243	3343	3443	3543	3643	3743	3843	3943	4043	4143	4243	4343	4443
3144	3244	3344	3444	3544	3644	3744	3844	3944	4044	4144	4244	4344	4444
3145	3245	3345	3445	3545	3645	3745	3845	3945	4045	4145	4245	4345	4445
3146	3246	3346	3446	3546	3646	3746	3846	3946	4046	4146	4246	4346	4446
3147	3247	3347	3447	3547	3647	3747	3847	3947	4047	4147	4247	4347	4447
3148	3248	3348	3448	3548	3648	3748	3848	3948	4048	4148	4248	4348	4448

22' DRIVE

14' DRIVE



NOTE:
 THE LOT NUMBER IS PLACED IN THE UPPER
 RIGHT HAND CORNER OF LOTS AS YOU FACE
 THE LOT AND IS INDICATED THUS

LOCATION OF GRAVE MARKER IS SHOWN
 THUS ARROW INDICATES
 DIRECTION MARKERS WILL FACE.

ALL LOTS ARE 2 GRAVE LOTS EXCEPT
 WHERE OTHERWISE NOTED.

ALL 2 GRAVE LOTS ARE 6' X 9'
 ALL 3 GRAVE LOTS ARE 9' X 9'

LOT SUMMARY:
 1374 2 GRAVE LOTS
 59 3 GRAVE LOTS
 1433 TOTAL LOTS

RESURRECTION CEMETERY

VALLEY CITY, OHIO
 CENTRAL PART
 SECTION 8